




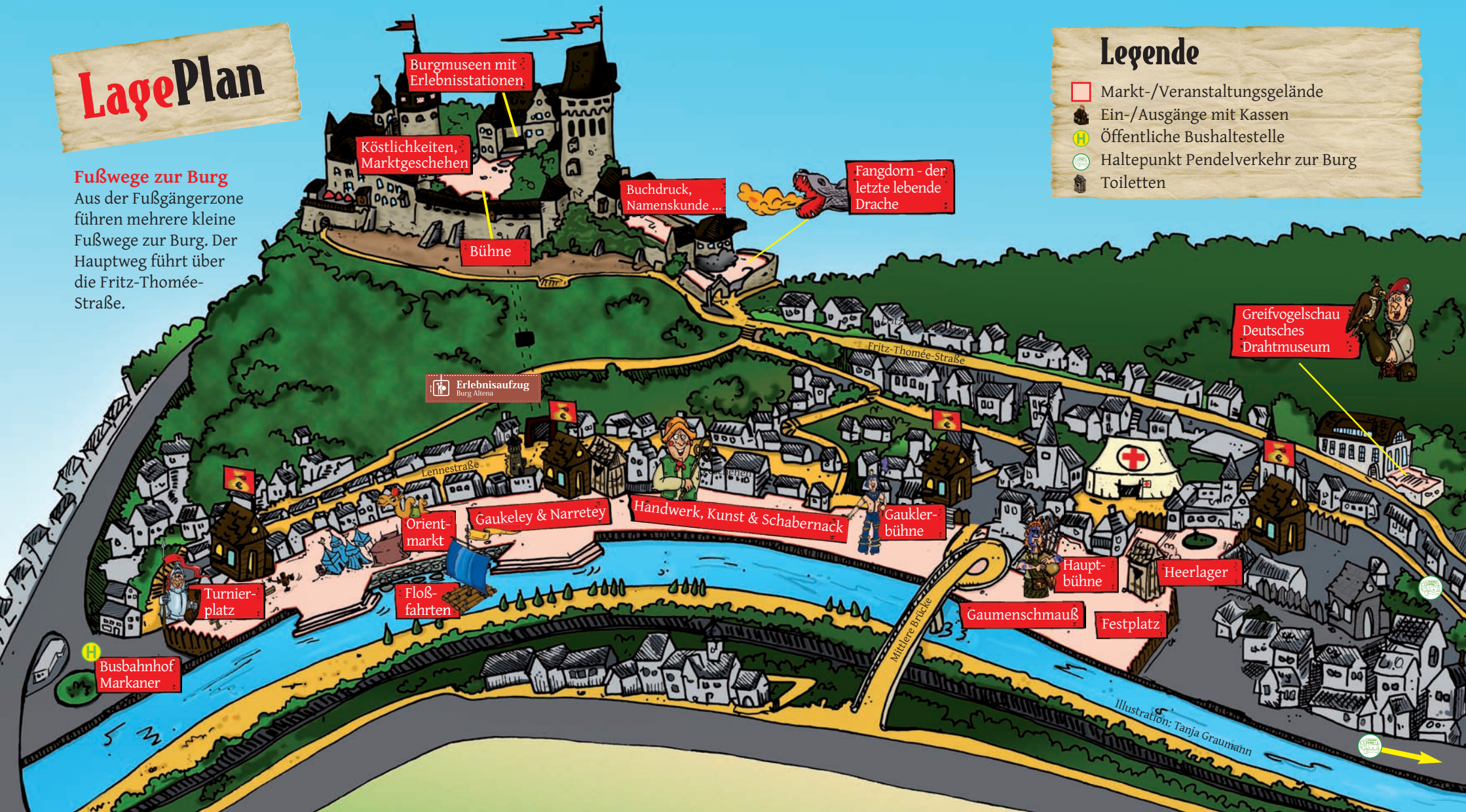


LagePlan

Fußwege zur Burg
Aus der Fußgängerzone führen mehrere kleine Fußwege zur Burg. Der Hauptweg führt über die Fritz-Thomé-Straße.

Legende

-  Markt-/Veranstaltungsgelände
-  Ein-/Ausgänge mit Kassen
-  Öffentliche Bushaltestelle
-  Haltepunkt Pendelverkehr zur Burg
-  Toiletten



Erlebnisaufzug

Festivalbesucher können den Erlebnisaufzug mit 1,- € Ermäßigung nutzen.
Freitag 17.30 - 24.00 Uhr, Samstag 10.30 - 22.30 Uhr, Sonntag, 10.30 - 18.30 Uhr.

Bürgerbus zur Burg

Der Bürgerbus fährt ab Parkplatz „Langer Kamp“ für 1,- € im Shuttle-Verkehr zur Burg und hat eine weitere Haltestelle an der Kreuzung Kirchstraße/Fritz-Thomé-Straße (gegenüber toom-Markt/Café zur Burg). Der Bürgerbus fährt Freitag von 17.30 - 22 Uhr, Samstag 10 - 22 Uhr sowie Sonntag 10 - 18 Uhr.